

Why Go to College?

(How about ... to get a good job!)

Can't I get a good job now?

Yes, maybe you could, but a college degree will make your chances even better. Check out the earnings and unemployment rates below for people 25 years and older with different levels of education.

Unemployment rate in 2014	Level of education completed	Mean (average) earnings in 2014
9.0%	Less than a high school diploma	\$30,108
6.0%	High school graduate, no college	\$43,056
6.0%	Some college, no degree	\$48,984
4.3%	Occupational program (career school)	\$48,152
4.6%	Associate degree (academic program)	\$52,364
3.5%	Bachelor's degree	\$74,308
2.8%	Master's degree	\$88,036
2.1%	Doctoral degree (e.g., Ph.D.)	\$105,456
1.9%	Professional degree (e.g., M.D., J.D.)	\$124,904

Source: Bureau of Labor Statistics, Current Population Survey, unpublished tables, 2015

Sometimes it's hard to stay in school if you think you need to be working to earn money. But if you get an education beyond high school, you'll have a wider variety of jobs to choose from, and you'll earn more—especially in the long run.

But I don't know what career to go into!

If you can't decide what to do, talk to your school counselor or visit StudentAid.gov/prepare to find out how to prepare for college and explore your career options.

Doesn't college cost a lot of money?

Think of college as an investment: You spend money now so you can earn more later. The U.S. Department of Education may help you pay for your education. Take a look at StudentAid.gov for information about our federal student aid programs. The site also links to a free scholarship search at StudentAid.gov/scholarships.

Still have questions? Call the Federal Student Aid Information Center at 1-800-4-FED-AID (1-800-433-3243).

Download this fact sheet at StudentAid.gov/resources.

¿Por qué ir a la universidad?

(Qué tal si fuera... ¡para conseguir un buen trabajo!)

¿Puedo conseguir un buen trabajo ya?

Tal vez sí pueda hacerlo, pero un título universitario mejorará sus posibilidades para obtenerlo. Consulte los ingresos y las tasas de desempleo para personas de 25 años o más edad con diferentes niveles de educación que se muestran a continuación.

Tasa de desempleo en 2014	Nivel de educación completado	Ingresos promedio en 2014
9.0%	Sin llegar a un diploma de escuela secundaria	\$30,108
6.0%	Graduado de la escuela secundaria, no universitario	\$43,056
6.0%	Algunos estudios universitarios, sin un título	\$48,984
4.3%	Programa ocupacional (instituto profesional)	\$48,152
4.6%	Título universitario de dos años (programa académico)	\$52,364
3.5%	Título universitario de cuatro años	\$74,308
2.8%	Maestría	\$88,036
2.1%	Doctorado (por ej., doctorado en filosofía)	\$105,456
1.9%	Título de posgrado (por ej., doctorado en medicina, doctorado en derecho)	\$124,904

Fuente: Oficina de Estadísticas Laborales, Estudio de la población actual, tablas no publicadas, 2015

A veces es difícil permanecer en la escuela si piensa en que necesita estar trabajando para ganar dinero. Pero si consigue una educación más allá de la escuela secundaria, tendrá una variedad más amplia de trabajos para elegir y ganará más dinero, especialmente en el largo plazo.

¡Pero no sé qué carrera seguir!

Si no puede decidirse en cuanto a qué hacer, hable con su consejero escolar o visite StudentAid.gov/prepararse para encontrar cómo prepararse para la universidad y explorar opciones para una carrera.

¿No es que la universidad cuesta mucho dinero?

Piense en la universidad como si fuera una inversión: usted gasta dinero ahora para poder obtener mayores ganancias más tarde. El Departamento de Educación puede ayudarlo a pagar su educación. Échele un vistazo a la página StudentAid.gov para obtener información sobre los programas de ayuda federal para estudiantes. Este sitio también tiene un enlace con un buscador de becas gratuito en StudentAid.gov/becas.

¿Todavía tiene preguntas? Llame al Centro de Información sobre Ayuda Federal para Estudiantes al 1-800-4-FED-AID (1-800-433-3243).

Descargue esta hoja informativa de StudentAid.gov/recursos.

Myths About Financial Aid

Don't fall for these myths about federal student aid and the application process!

"My parents make too much money, so I won't qualify for aid."

Reality: There is no income cut-off to qualify for federal student aid. Many factors besides income—from the size of your family to the age of your older parent—are taken into account. Your eligibility is determined by a mathematical formula, not by your parents' income alone. And remember: when you fill out the *Free Application for Federal Student Aid* (FAFSA®), you're also automatically applying for funds from your state, and possibly from your school as well. In fact, some schools won't even consider you for any of their scholarships (including academic scholarships) until you've submitted a FAFSA. Don't make assumptions about what you'll get—fill out the application and find out.

"Only students with good grades get financial aid."

Reality: While a high grade point average will help a student get into a good school and may help with academic scholarships, most of the federal student aid programs do not take a student's grades into consideration. Provided a student maintains satisfactory academic progress in his or her program of study, federal student aid will help a student with an average academic record complete his or her education.

"My ethnicity or age makes me ineligible for federal student aid."

Reality: There are basic eligibility requirements (which you can find at StudentAid.gov/eligibility), but ethnicity and age are not considered.

"I support myself, so I don't have to include parent info on the FAFSA®."

Reality: This is not necessarily true. Even if you support yourself and file taxes on your own, you may still be considered a dependent student for federal student aid purposes. If you are independent, you won't need to include your parents' information on your FAFSA. But if you are dependent, you must provide your parents' information. The FAFSA asks a series of questions to determine your dependency status. You can preview the questions at StudentAid.gov/dependency.

So what's next?

Go to fafsa.gov, fill out the application, and see what you get!

For more information about federal student aid, see StudentAid.gov. For help with the FAFSA process, use the help screens or live chat functionality on fafsa.gov, or contact the Federal Student Aid Information Center at 1-800-4-FED-AID (1-800-433-3243); TTY: 1-800-730-8913; for inquirers without access to the toll-free number: 334-523-2691; e-mail: studentaid@ed.gov

Find this fact sheet at StudentAid.gov/resources and share it with others!

Mitos sobre la ayuda económica

¡No crea estos mitos sobre la ayuda federal para estudiantes y el proceso de solicitud!

“Mis padres ganan demasiado dinero, por lo que no tendré derecho a recibir ayuda económica”.

Realidad: No hay ningún límite de ingresos para tener derecho a recibir ayuda federal para estudiantes. Se tienen en cuenta muchos factores además de los ingresos, desde el tamaño de su familia hasta la edad del mayor de sus padres. Su derecho a participar se determina mediante una fórmula matemática, no solo por los ingresos de sus padres. Y recuerde: cuando llene la *Solicitud Gratuita de Ayuda Federal para Estudiantes (FAFSA®)*, además está solicitando automáticamente fondos de su estado y, posiblemente, de su institución educativa. De hecho, algunas instituciones educativas no lo considerarían para cualquiera de sus becas (incluidas las becas académicas) hasta que haya presentado una FAFSA. No realice suposiciones acerca del dinero que recibirá: llene la solicitud y descúbralo usted mismo.

“Solo los estudiantes con buenas calificaciones obtienen ayuda económica”.

Realidad: Si bien un promedio de calificaciones alto ayudará al estudiante a conseguir la admisión a una institución buena y, posiblemente, a obtener becas que se otorgan según el mérito académico, la mayoría de los programas federales de ayuda estudiantil no toman en cuenta las notas del alumno. Con tal de que mantenga un progreso académico satisfactorio en su programa de estudio, la ayuda federal para estudiantes le permitirá a un estudiante con un registro académico promedio completar sus estudios.

“Mi etnia o mi edad hacen que no tenga derecho a recibir ayuda federal para estudiantes”.

Realidad: Hay criterios de selección básicos (que puede encontrar en StudentAid.gov/requisitos), pero ni la etnia ni la edad son considerados como tales.

“Yo me mantengo de forma independiente, de modo que no tengo que incluir la información de mis padres en la FAFSA®”.

Realidad: En verdad, esto no es necesariamente válido. Aunque se mantenga de forma independiente y presente una declaración de impuestos independiente, usted puede aún ser considerado un alumno dependiente en lo que respecta a la ayuda federal para estudiantes. Si usted es independiente, no necesitará incluir información de sus padres en la FAFSA. Pero si usted es dependiente, deberá proporcionar la información de sus padres. La FAFSA formula una serie de preguntas para determinar su situación de dependencia. Puede ver las preguntas de forma preliminar en StudentAid.gov/dependencia.

Entonces, ¿qué es lo que sigue?

¡Visite fafsa.gov, llene la solicitud y descubra lo que puede recibir!

Para obtener más información acerca de la ayuda federal para estudiantes, visite StudentAid.gov. Para recibir ayuda con el proceso de la FAFSA, use las pantallas de ayuda o la funcionalidad de chat en vivo de fafsa.gov, o comuníquese con el Centro de Información sobre Ayuda Federal para Estudiantes al 1-800-4-FED-AID (1-800-433-3243) o al 1-800-730-8913 (para personas con problemas auditivos); si desea hacer preguntas sin acceso a la línea de llamadas gratuitas, comuníquese al 334-523-2691; también puede enviar un correo electrónico a studentaid@ed.gov.

Encuentre esta hoja informativa en StudentAid.gov/recursos y ¡compártala con otros!

What's an FSA ID and Why Do I Need One?

The FSA ID, which replaced the Federal Student Aid PIN in May 2015, is the username and password you use when you visit certain U.S. Department of Education websites. When you type in your FSA ID at these sites, you are saying either "Yes, it's really me" or "Please accept my FSA ID as my signature on this online form."



How do I get an FSA ID?

Visit StudentAid.gov/fsaid to learn about and create an FSA ID.

Here's what you need to get your FSA ID:

- your Social Security number (you must have an SSN to get an FSA ID)
- your full name (must match your Social Security card)
- your date of birth

Although you're not required to provide your e-mail address when you set up your FSA ID, it'll make retrieving your username and password easier if you forget them. Just make sure you don't use the same e-mail address as someone else (your parent, for instance). Each e-mail address can be associated with only one FSA ID.

What are some of the uses for my FSA ID?

Among other things, you can use your FSA ID to

- sign and submit, correct, and check the status of your online *Free Application for Federal Student Aid* (FAFSA®) at fafsa.gov;
- review what federal student aid you have received in the past by logging in at StudentAid.gov/login; or
- sign federal student loan documents, complete loan entrance or exit counseling, and/or apply for income-based loan repayment at StudentLoans.gov.


Visit StudentAid.gov/fsaid#where for more ways you can use your FSA ID.

Top FSA ID Tips

- Never tell anyone else your FSA ID—not even your parent, child, school official, or loan company representative. Remember, your FSA ID is your signature. Protect it!
- Create your own FSA ID. Letting someone else create or use your FSA ID can cause problems or delays with your student aid. And never make an FSA ID for someone else.
- You'll use your FSA ID every year you fill out a FAFSA and for the lifetime of any loans. So be sure to take a little time while making it to create a memorable username, password, and answers to your “challenge questions.” Keep your FSA ID in a safe place, or memorize it.
- One of your parents might need an FSA ID as well. If you need to provide information about your parents on the FAFSA, one of your parents will have to sign the application. Your parent can create an FSA ID and then sign the FAFSA electronically using that FSA ID. Not sure whether you will need to put your parents' information on the FAFSA? Check out **StudentAid.gov/dependency**.
- Each e-mail address can be associated with only one FSA ID. If you share an e-mail address with someone else, only one of you will be able to use that e-mail address to create an FSA ID. So, for instance, if you're a dependent student, and you and your mom share an e-mail address, one of you should use a different e-mail address when creating an FSA ID.
- If you had a Federal Student Aid PIN, you can link that with your FSA ID and use your FSA ID immediately on any of the websites that require it. If you didn't have a PIN, or didn't link it to your FSA ID, at first you will only be able to use your FSA ID to complete, sign, and submit an original FAFSA. Within one to three days of creating your FSA ID, you should receive an e-mail indicating that you may now use your FSA ID for all of its purposes—including to submit a Renewal FAFSA.

¿Qué es una credencial FSA ID y por qué necesito una?

La credencial FSA ID, que reemplazó al número de identificación personal (PIN, por sus siglas en inglés) de la Oficina de Ayuda Federal para Estudiantes en mayo de 2015, es el nombre de usuario y la contraseña que utiliza cuando visita ciertos sitios web del Departamento de Educación de los EE. UU. Al ingresar su FSA ID en estos sitios, manifiesta que “Sí, realmente soy yo” o “Acepten mi FSA ID como firma en este formulario electrónico”.



¿Cómo obtengo una credencial FSA ID?

En [StudentAid.gov/fsaid-es](https://studentaid.gov/fsaid-es) encontrará información sobre la FSA ID y podrá crearla.

Para obtenerla, necesita lo siguiente:

- su número de Seguro Social (debe tener uno para obtener la credencial);
- su nombre completo (debe coincidir con el que figura en su tarjeta de Seguro Social);
- su fecha de nacimiento.

Si bien no es obligatorio proporcionar la dirección de correo electrónico cuando se configura la FSA ID, hacerlo facilitará la recuperación de su nombre de usuario y contraseña en caso de olvido. Procure no utilizar la misma dirección de correo electrónico que otra persona (por ejemplo, su padre o madre). Cada dirección de correo electrónico se puede asociar con una sola FSA ID.

¿Qué usos puedo darle a mi credencial FSA ID?

Puede utilizarla, entre otras cosas, para

- firmar y enviar, corregir y revisar el estado de su *Solicitud Gratuita de Ayuda Federal para Estudiantes* (FAFSA®) en fafsa.gov;
- iniciar sesión en [StudentAid.gov/iniciar](https://studentaid.gov/iniciar) para consultar qué ayuda federal para estudiantes ha recibido en el pasado; o
- firmar documentos de préstamos federales para estudiantes, completar asesoramiento de ingreso o salida de préstamos, y solicitar planes de pago basados en los ingresos en [StudentLoans.gov/es](https://studentloans.gov/es).

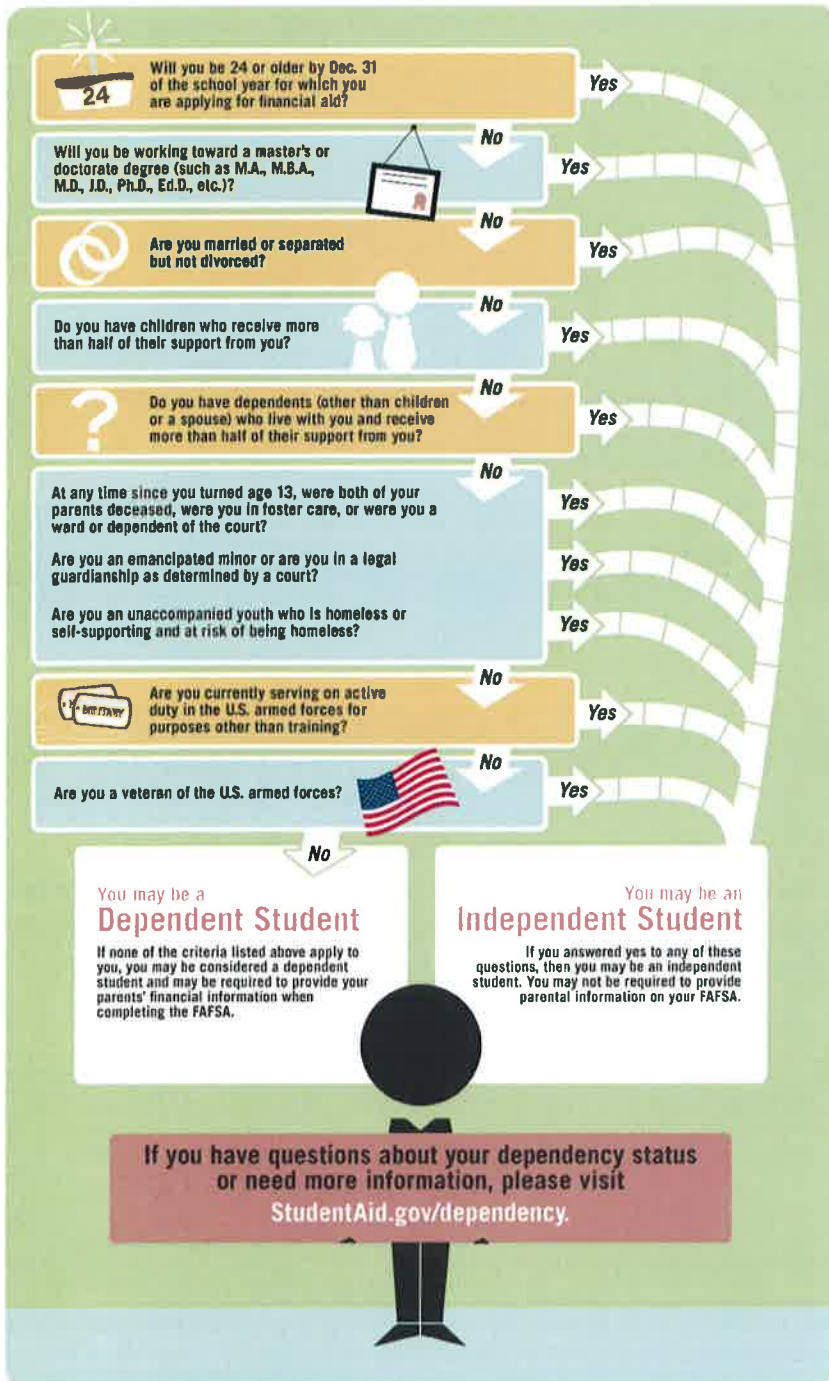
En [StudentAid.gov/fsaid-es#donde](https://studentaid.gov/fsaid-es#donde) encontrará más usos para darle a su FSA ID.

Consejos más importantes acerca de su credencial FSA ID

- Nunca le diga a nadie cuál es su FSA ID, ni siquiera a sus padres o hijos, autoridades de instituciones educativas o al representante de la compañía de préstamos. Recuerde que su FSA ID es su firma. ¡Protéjala!
- Cree su propia FSA ID. Dejar que otra persona cree o utilice su credencial puede causar problemas o demoras en el otorgamiento de su ayuda estudiantil. Nunca cree una FSA ID para otra persona.
- Utilizará su FSA ID todos los años para llenar una FAFSA y por la duración de los préstamos. Por lo tanto, cuando la cree, tómese tiempo para pensar en un nombre de usuario, una contraseña y respuestas a "preguntas de seguridad" que sean fáciles de recordar. Consérvela en un lugar seguro o memorícela.
- Es probable que su padre o madre también necesiten una FSA ID. Si necesita brindar información sobre sus padres en la FAFSA, uno de ellos deberá firmar la solicitud. Su padre o madre puede crear una FSA ID y luego firmar la FAFSA de forma electrónica con la FSA ID. ¿No está seguro de si necesitará incluir información de sus padres en la FAFSA? Consulte StudentAid.gov/dependencia.
- Cada dirección de correo electrónico se puede asociar con una sola FSA ID. Si comparte una dirección de correo electrónico con otra persona, uno de ustedes podrá utilizar esa dirección para crear una FSA ID. Por ejemplo, si usted es alumno dependiente, y usted y su madre comparten una dirección de correo electrónico, uno de ustedes debe utilizar una dirección de correo electrónico distinta para crear una FSA ID.
- Si tenía un número de identificación personal (PIN) de la Oficina de Ayuda Federal para Estudiantes, puede vincularlo con su FSA ID y utilizar esta última de inmediato en cualquiera de los sitios web que requieran de su uso. Si no tenía un PIN o no lo vinculó con su credencial, al principio solo podrá utilizar la FSA ID para llenar, firmar y enviar una FAFSA ordinaria. Entre uno y tres días después de haber creado la FSA ID, debería recibir un mensaje electrónico en el que se indique que ya puede utilizar su credencial para todos sus fines, incluido el enviar una FAFSA de Renovación.

Do I Have to Provide My Parents' Information on the Free Application for Federal Student Aid (FAFSASM)?

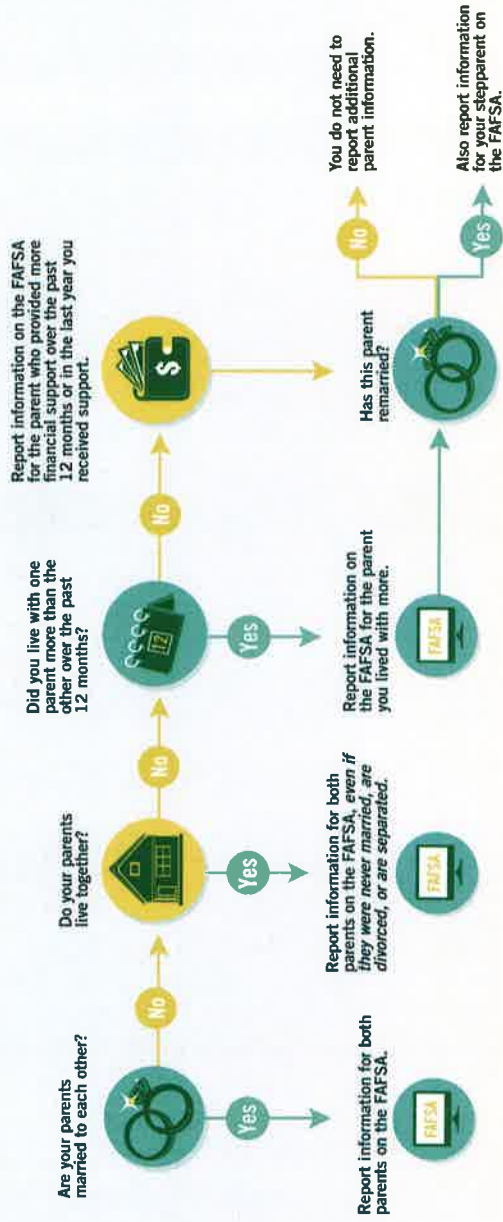
All applicants for federal student aid are considered either "independent" or "dependent." Dependent students are required to include information about their parents on the FAFSA. By answering a few questions, you can get a good idea of which category you fit into.



WHO'S MY PARENT WHEN I FILL OUT MY FAFSA?

Dependent students are required to report parent information on the *Free Application for Federal Student Aid (FAFSA)*.¹ For reporting purposes, "PARENT" means your legal (biological or adoptive) parent or stepparent, or a person that the state has determined to be your legal parent.

Use this guide to figure out which parent's information to include (depending on your family situation).



The following people are not your parents unless they have legally adopted you:

-  Grandparents
-  Widowed Stepparent
-  Foster Parents
-  Legal Guardians
-  Older Brothers or Sisters
-  Aunts or Uncles

If you're not sure whom to report as a parent, you can visit StudentAid.ed.gov/fafsa/filing-out/parent-info or call 800-4-FED-AID (800-433-3243).

If you're not sure whether you are a dependent student, go to StudentAid.gov/fafsa/filing-out/dependency

Federal Student Aid | PROUD SPONSOR OF THE AMERICAN MIND™
AN OFFICE OF THE U.S. DEPARTMENT OF EDUCATION

¿Debo proveer la información de mis padres en la Solicitud de Ayuda Federal para Estudiantes (FAFSASM)?

A todos los solicitantes de ayuda federal para estudiantes se los considera como "independientes" o "dependientes". A los alumnos dependientes, se les requiere que incluyan información sobre sus padres en la Solicitud Gratuita de Ayuda Federal para Estudiantes o FAFSA (por sus siglas en inglés). Contestando algunas preguntas, usted puede tener una idea clara sobre a qué categoría pertenece.

24 ¿Tendrá 24 años o más para el 31 de diciembre del año académico por el cual usted está solicitando ayuda económica? **Sí**

¿Estará cursando un programa de maestría o un doctorado (tal como M.A., M.B.A., M.D., J.D., Ph.D., Ed.D., etc.)? **No** **Sí**

¿Está casado o separado pero no divorciado? **No** **Sí**

¿Tiene hijos que reciben más de la mitad de la manutención de su parte? **No** **Sí**

? ¿Tiene personas a cargo (aparte de sus hijos o cónyuge) que viven con usted y que recibirán más de la mitad de su manutención de su parte? **No** **Sí**

¿En algún momento, desde que cumplió 13 años, ambos padres fallecieron, estuvo bajo cuidado adoptivo temporal, fue dependiente o estuvo bajo la tutela de los tribunales? **No** **Sí**

¿Es usted un menor de edad emancipado o se encuentra bajo tutela legal según la determinación de un tribunal? **Sí**

¿Es usted un menor no acompañado sin hogar o se mantiene con recursos propios y está en riesgo de quedarse sin hogar? **Sí**

¿Presta en la actualidad servicio activo en las fuerzas armadas de los EE. UU. con fines que no sean de entrenamiento? **No** **Sí**

¿Es veterano de las Fuerzas Armadas de los EE. UU.? **No** **Sí**

No

Usted debe ser un Alumno Dependiente

Si no cumple con ninguno de los requisitos mencionados arriba, puede ser considerado como un alumno dependiente y se le puede requerir que proporcione la información financiera de sus padres cuando complete la FAFSA.

Usted debe ser un Alumno Independiente

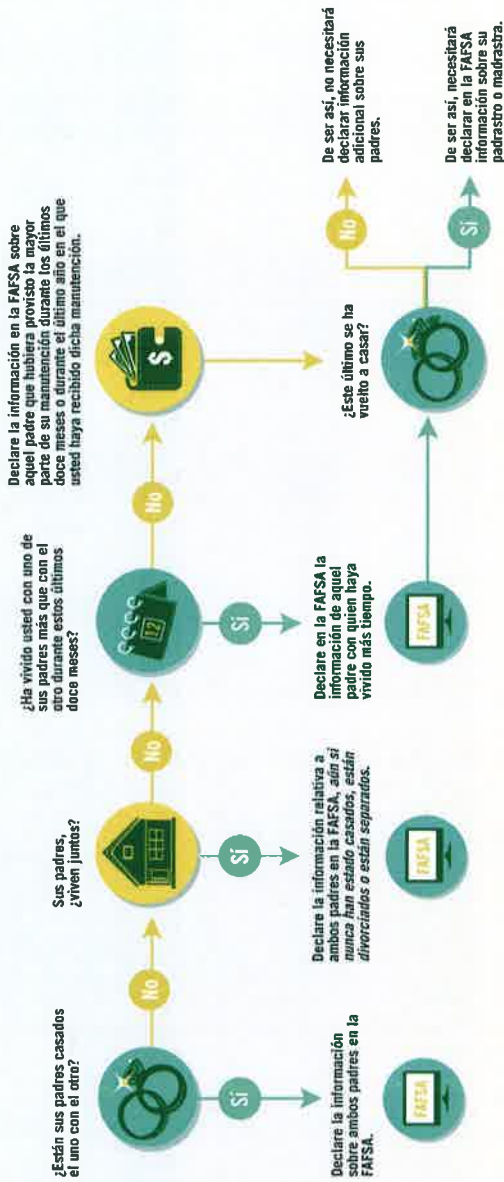
Si responde sí a cualquiera de estas preguntas, entonces puede que sea un alumno independiente. Quizá sea posible que no necesite proveer información sobre sus padres en su FAFSA.

Si tiene alguna pregunta sobre su situación de dependencia o necesita más información, por favor visite StudentAid.gov/dependencia

¿A QUIÉNES SE LES CONSIDERA MIS PADRES CUANDO LLENO LA FAFSA?

Se les pide a los alumnos dependientes que declaren la información de sus padres en la *Solicitud de Ayuda Federal para Estudiantes (FAFSA)*. En lo que a información se refiere, "PADRE" significa aquel padre o madre legal (biológico o adoptivo), o padrastro o madrastra, o aquella persona a la cual el estado haya considerado ser su padre legal.

Utilice esta guía para determinar cuál es la información sobre sus padres que debe incluir (en relación a su situación familiar).



Las siguientes personas no son sus padres, al menos que lo hayan adoptado legalmente:

- Padrastro o madrastra viudo
- Abuelos
- Padres adoptivos temporales
- Tutores legales
- Hermanos o hermanas mayores
- Tíos o tías

De no estar seguro acerca de quién declarar como padre, puede visitar StudentAid.gov/padres-falsa o llamar al **800-4-FED-AID (800-433-3243)**.

* Si no está seguro de ser un alumno dependiente, visite StudentAid.gov/dependencia.

Federal Student Aid
An OFFICE of the U.S. DEPARTMENT of EDUCATION

PROUD SPONSOR of
the AMERICAN MIND